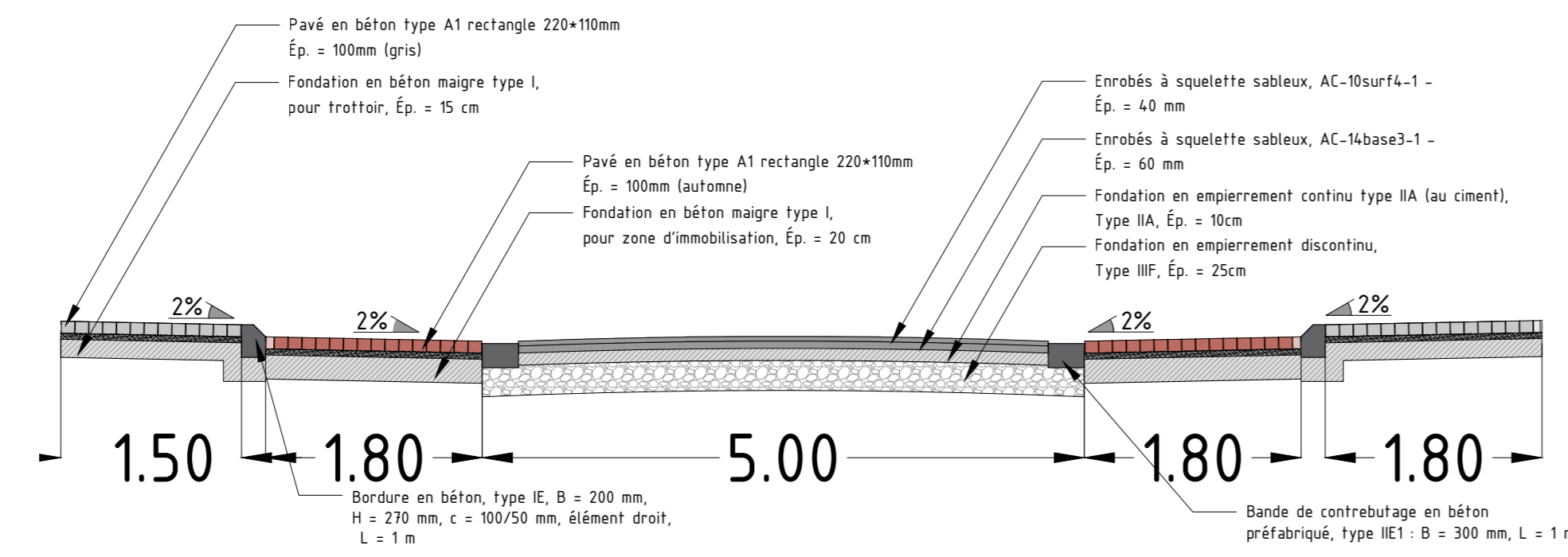


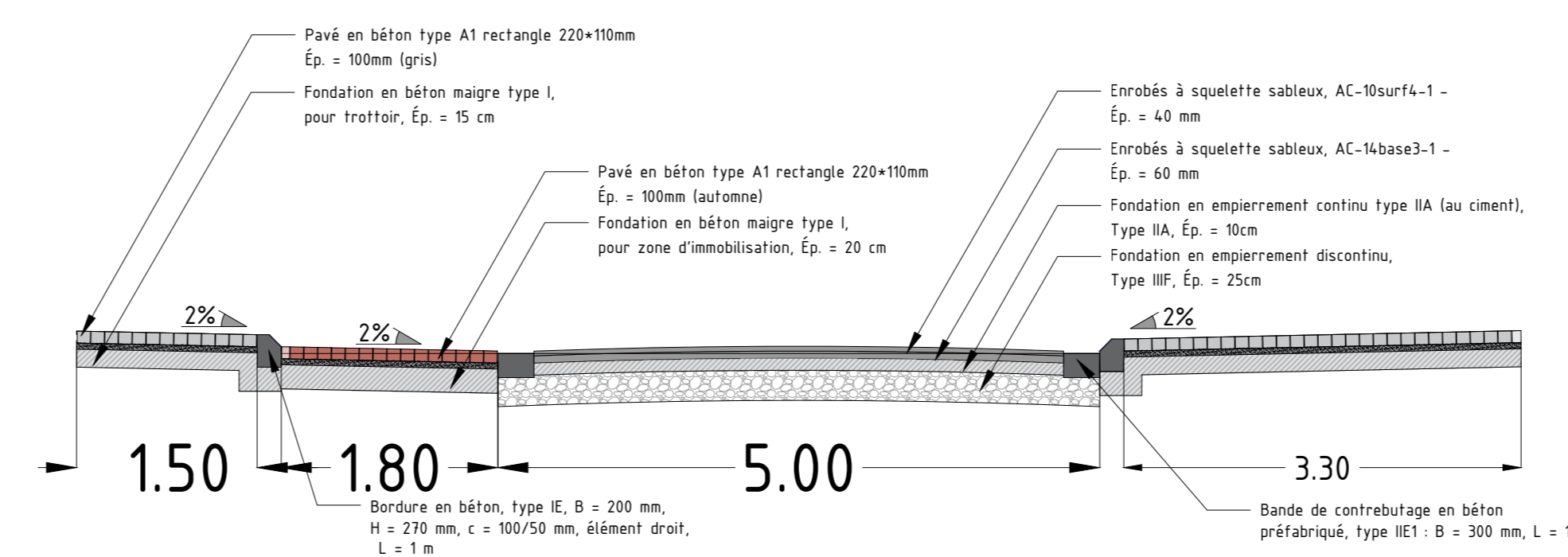
Légende :

- 238.57  
145.84 304 Coordonnées d'un point + son numéro
- Borne
- Point limite non matérialisé sur place
- Point de niveau
- Poteau électrique
- Chambre de visite
- Talus
- Clôture en treillis
- Cadastre parcellaire
- Tronçon d'égouttage à remplacer
- Limite d'intervention du projet sur le domaine public
- Arbre d'alignement projeté
- Arbre à essoucher
- TROTTOIR : Pavé de béton, Type A1, coloration gris naturel 220\*110\*100mm
- STATIONNEMENT : Pavé de béton, Type A1, coloration rouge automne 220\*110\*100mm
- VOIRIE : Revêtement Enrobé à squelette sableux
- Fosse de plantation, terre végétale (surface de 4m<sup>2</sup> minimum)
- Bande de contrebutage en béton préfabriqué, type HE1 : B = 300 mm, L = 1 m
- Bordure en béton type IE, B = 200mm, H = 270mm, c = 100/50mm, L = 1m
- Bordure en béton type ID1, B = 100mm, H = 300mm L = 1m
- Bordure en béton, surbaisse pour passage piétons, élément courant et d'extrémité, largeur : B = 500 mm, hauteur : H = 150 mm
- Revêtement en dalles de repérage : dalles d'œil à la vigilance
- Revêtement en dalles de repérage : dalles de conduite
- Avaloir, classe D 400, sans coupe-odeur, pour filet d'eau de largeur : B = 30 cm, surface d'absorption : S >= 18 dm<sup>2</sup>
- Pas de modification de l'ancienne implantation
- Avaloir, classe D 400, sans coupe-odeur, pour filet d'eau de largeur : B = 30 cm, surface d'absorption : S >= 18 dm<sup>2</sup>
- Implantation modifiée
- Ancienne implantation d'avaloir déplacé

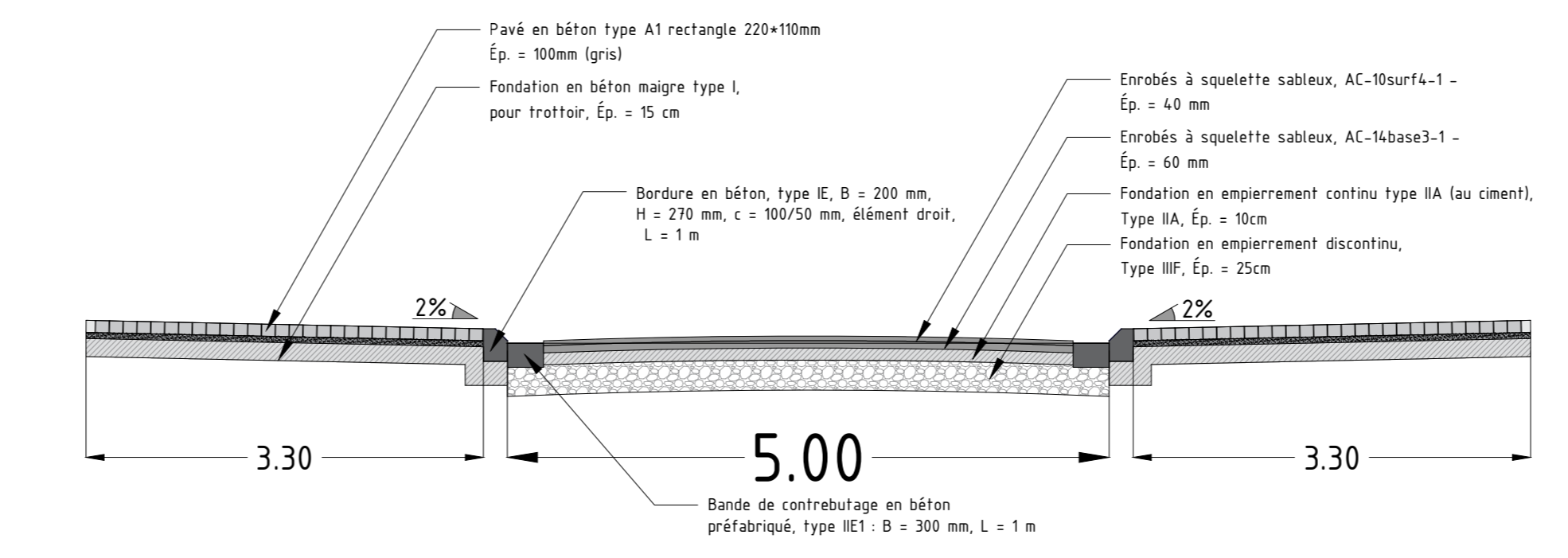
Détail technique AA' : Rue des Mésanges Bleues



Détail technique BB' : Rue des Fauvettes



Détail technique CC' : Rue des Chardonnerets

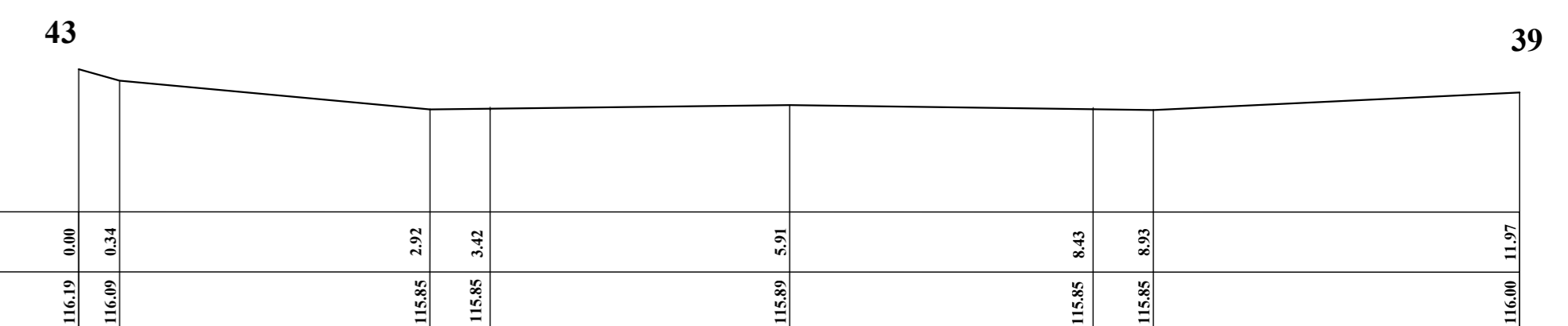


PROFIL 43 - 39

Échelle : 1/50  
Plan de comparaison : 115.00  
X 150549.110 -> 150560.208  
Y 151854.596 -> 151850.121

Projet : Abscisses

Éléments du chemin

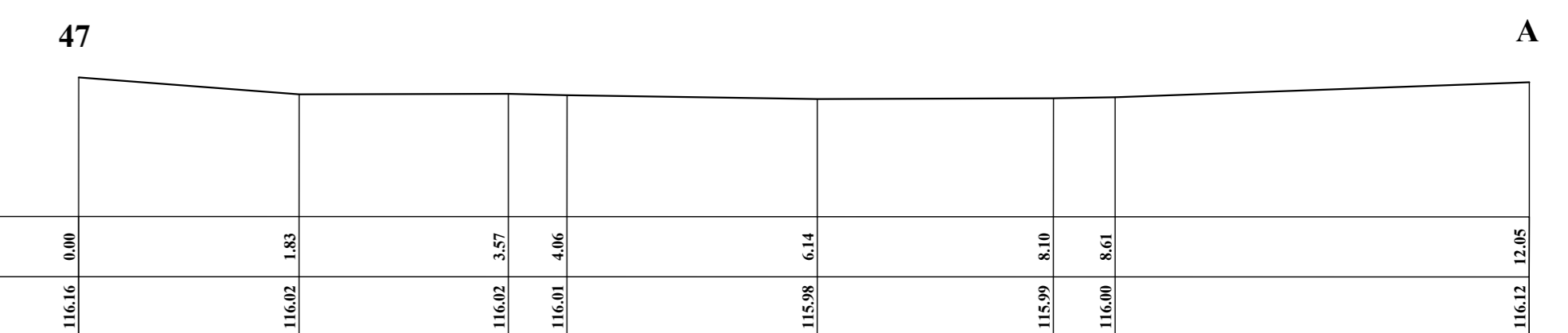


PROFIL 47 - A

Échelle : 1/50  
Plan de comparaison : 115.00  
X 150513.197 -> 150517.348  
Y 151845.022 -> 151856.331

Projet : Abscisses

Éléments du chemin

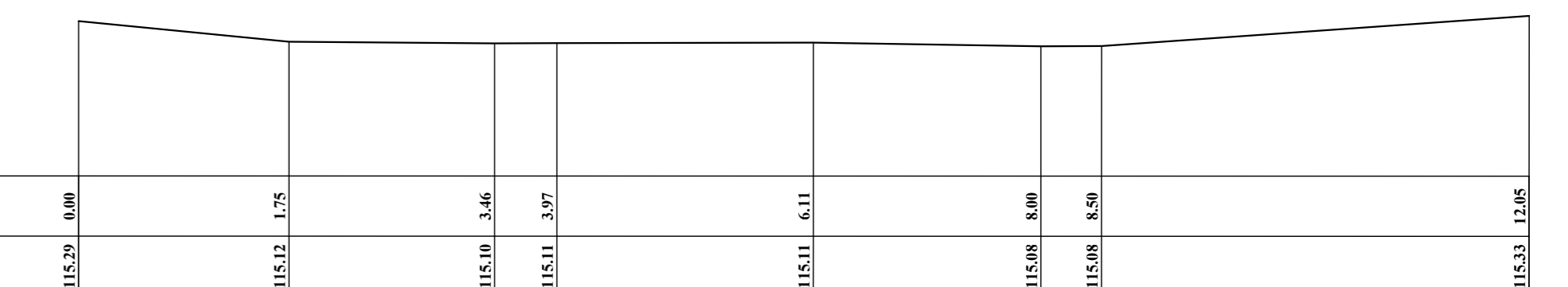


PROFIL 79 - 86

Échelle : 1/50  
Plan de comparaison : 114.00  
X 150469.119 -> 150480.498  
Y 151836.200 -> 151832.249

Projet : Abscisses

Éléments du chemin

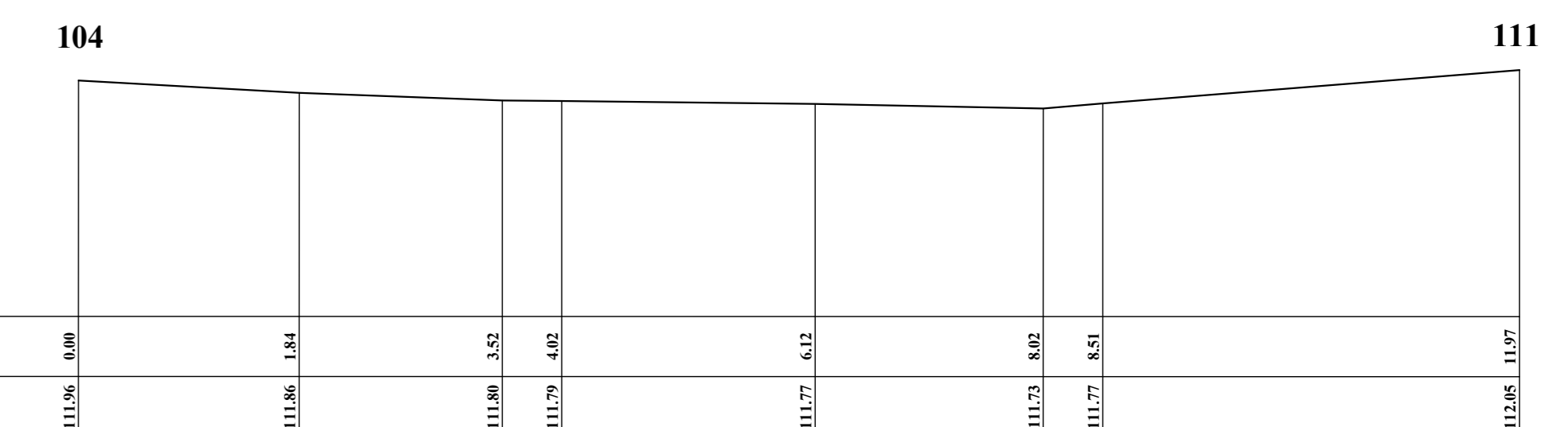


PROFIL 104 - 111

Échelle : 1/50  
Plan de comparaison : 110.00  
X 150502.338 -> 150508.916  
Y 151764.544 -> 151774.840

Projet : Abscisses

Éléments du chemin



PROFIL 195 - 201

Échelle : 1/50  
Plan de comparaison : 106.00  
X 150563.002 -> 150574.577  
Y 151685.164 -> 151680.953

Projet : Abscisses

Éléments du chemin

