

Synthèse des Comptes	Administration communale de BRAINE-L'ALLEUD	Code INS	25014
		Exercice:	2022
Modèle officiel généré par l'application eComptes © SPW Intérieur et Action Sociale		<i>Version:</i>	1



SYNTHÈSE des COMPTES

Module informatisé de publication des comptes annuels



Commune de : **BRAINE-L'ALLEUD**

Adresse de l'administration: Avenue du 21 Juillet, 1
1420 BRAINE-L'ALLEUD
www.braine-lalleud.be

Date d'arrêt du compte par le conseil: 22/05/2023

Date d'approbation de la Tutelle: 13/6/2023

Type document: Compte

Exercice: **2022**

Directeur Général: JOHNNY MAUROY

Tél: 02.854.04.71

Fax:

Email: johnny.mauroy@braine-lalleud.be

Directeur Financier: YVES DAEMS

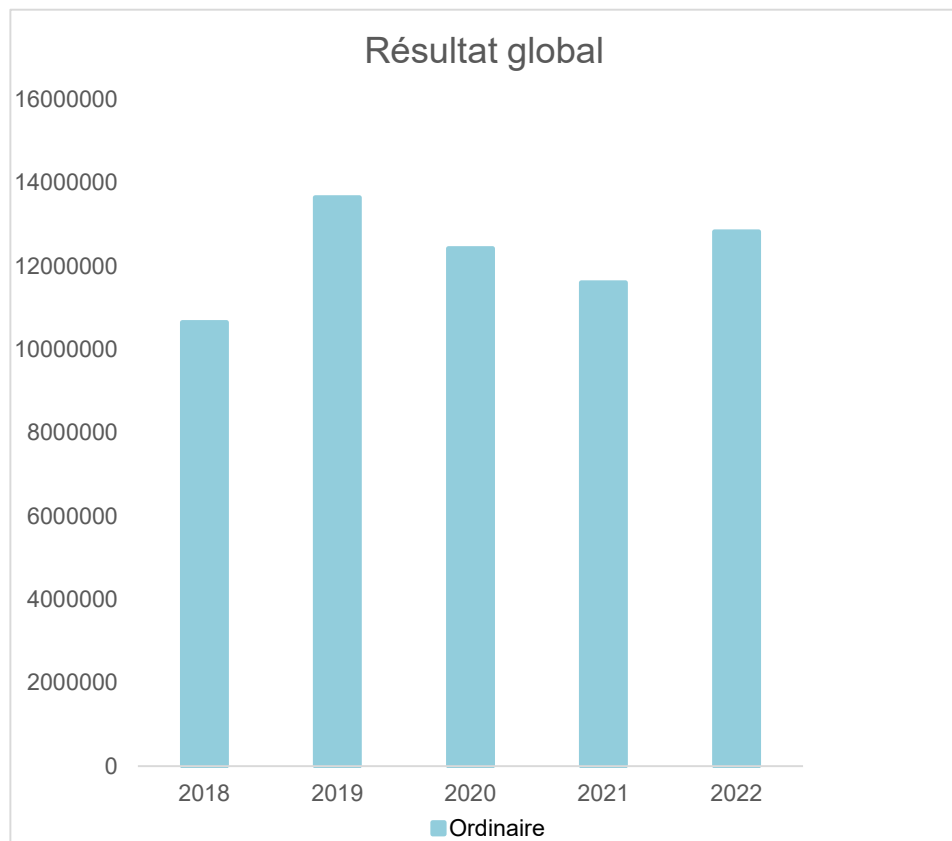
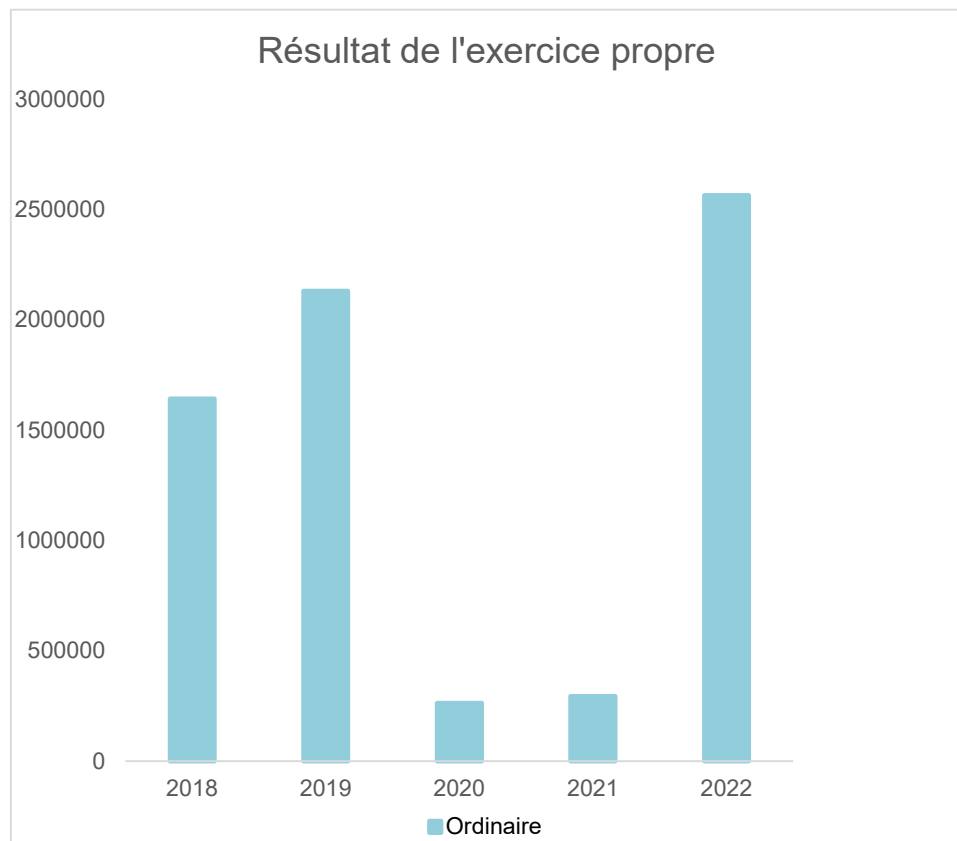
Tél: 02.854.04.10

Fax:

Email: yves.daems@braine-lalleud.be

Exercices:	Evolution du résultat budgétaire ordinaire				
	Compte 2018	Compte 2019	Compte 2020	Compte 2021	Compte 2022
Résultats Exercice Propre*	1.642.495	2.131.411	263.542	293.767	2.564.612
Résultat global* (avec exercices antérieurs et prélèvements)	10.648.833	13.647.249	12.422.681	11.601.334	12.829.209

* Montant arrondi à l'euro



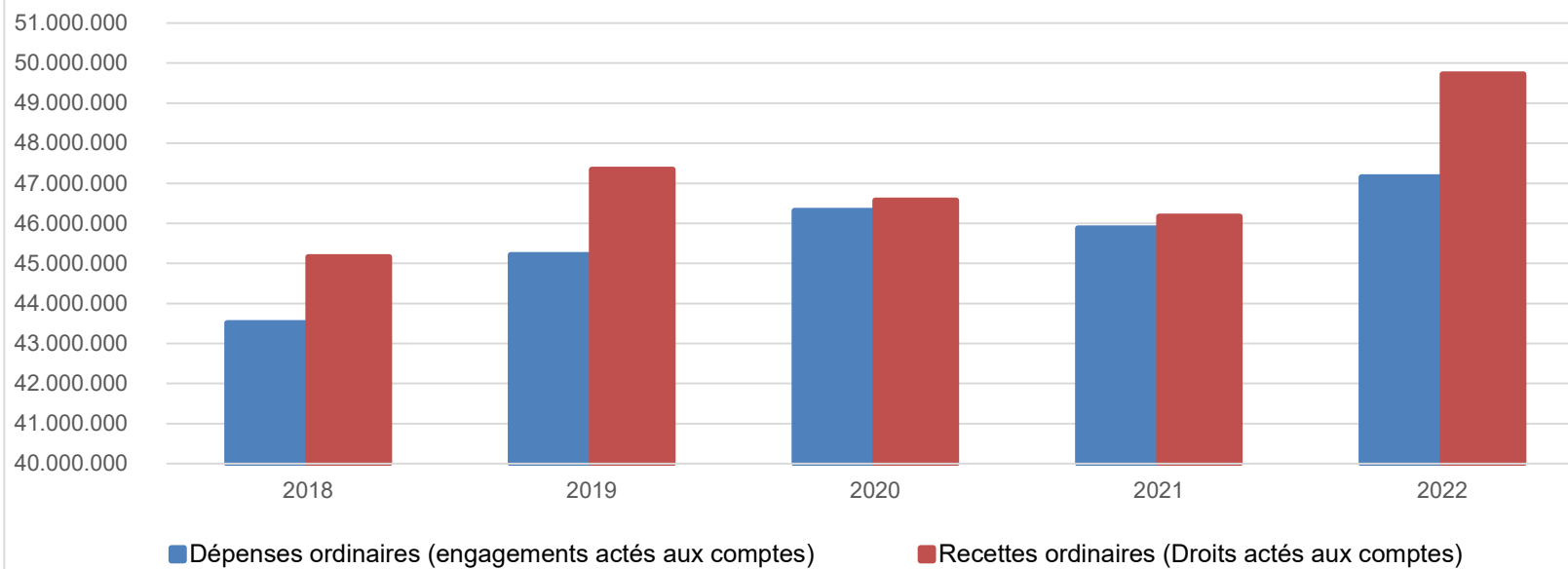
Ventilation économique des dépenses et des recettes ordinaires					
	Compte	Compte	Compte	Compte	Compte
Dépenses ordinaires (engagements actés aux comptes)					
Exercices:	2018	2019	2020	2021	2022
Personnel	16.826.935,40	17.076.757,99	16.865.331,01	17.395.173,82	19.144.748,17
Fonctionnement	8.132.311,48	8.177.512,28	7.871.320,65	8.287.801,85	8.727.733,18
Transferts	11.550.746,13	11.921.637,14	12.452.100,13	13.519.073,61	12.606.236,89
Dette	6.404.376,44	6.792.399,30	6.624.228,66	6.675.780,91	6.364.882,67
Prélèvements (hors 060)	600.000,00	1.241.669,56	2.500.000,00	0,00	311.796,62
Total (exercice propre)*	43.514.369	45.209.976	46.312.980	45.877.830	47.155.398
Exercices antérieurs	1.532.283,76	1.619.971,85	2.335.561,52	2.342.900,53	3.565.081,60
Prélèvements	930.000,00	0,00	1.392.710,67	1.166.988,97	931.056,13
Total général*	45.976.653	46.829.948	50.041.253	49.387.720	51.651.535

* Montant arrondi à l'euro

Recettes ordinaires (Droits actés aux comptes)					
Exercices:	2018	2019	2020	2021	2022
Prestation	3.300.568,55	3.305.276,87	3.147.968,82	3.317.657,91	3.662.953,84
Transferts	39.401.994,93	42.167.552,12	40.771.646,18	41.335.020,39	43.754.477,68
Dette	2.454.301,27	1.868.558,73	2.309.154,51	1.518.919,28	2.135.560,30
Prélèvements	0,00	0,00	347.753,37	0,00	167.017,36
Total (exercice propre)*	45.156.865	47.341.388	46.576.523	46.171.598	49.720.009
Exercices antérieurs	11.468.621,84	13.135.594,78	15.887.206,53	14.817.455,88	14.760.734,88
Prélèvements	0,00	214,74	204,10	0,00	0,00
Total général*	56.625.487	60.477.197	62.463.934	60.989.053	64.480.744

* Montant arrondi à l'euro

Evolution des recettes et des dépenses ordinaires (exercice propre)



Ventilation économique des dépenses et des recettes extraordinaires

	Compte	Compte	Compte	Compte	Compte
Dépenses extraordinaires (engagements actés aux comptes)					
Exercices:	2018	2019	2020	2021	2022
Transferts	14.467,60	2.592.663,23	230.876,48	5.681,75	56.893,52
Investissements	5.386.185,79	5.789.397,71	3.429.725,14	4.196.208,78	6.009.489,49
Dette	1.297.089,85	5.807.089,87	57.089,87	1.057.089,87	57.089,87
Prélèvements	0,00	0,00	0,00	0,00	0,00
	0,00	0,00	0,00	0,00	0,00
Total (exercice propre)*	6.697.743	14.189.151	3.717.691	5.258.980	6.123.473
Exercices antérieurs	9.187.750,58	5.160.378,77	5.543.277,41	4.060.101,71	4.721.301,96
Prélèvements	3.976.097,18	2.748.341,54	1.384.373,55	83.955,26	97.794,80
Total général*	19.861.591	22.097.871	10.645.342	9.403.037	10.942.570

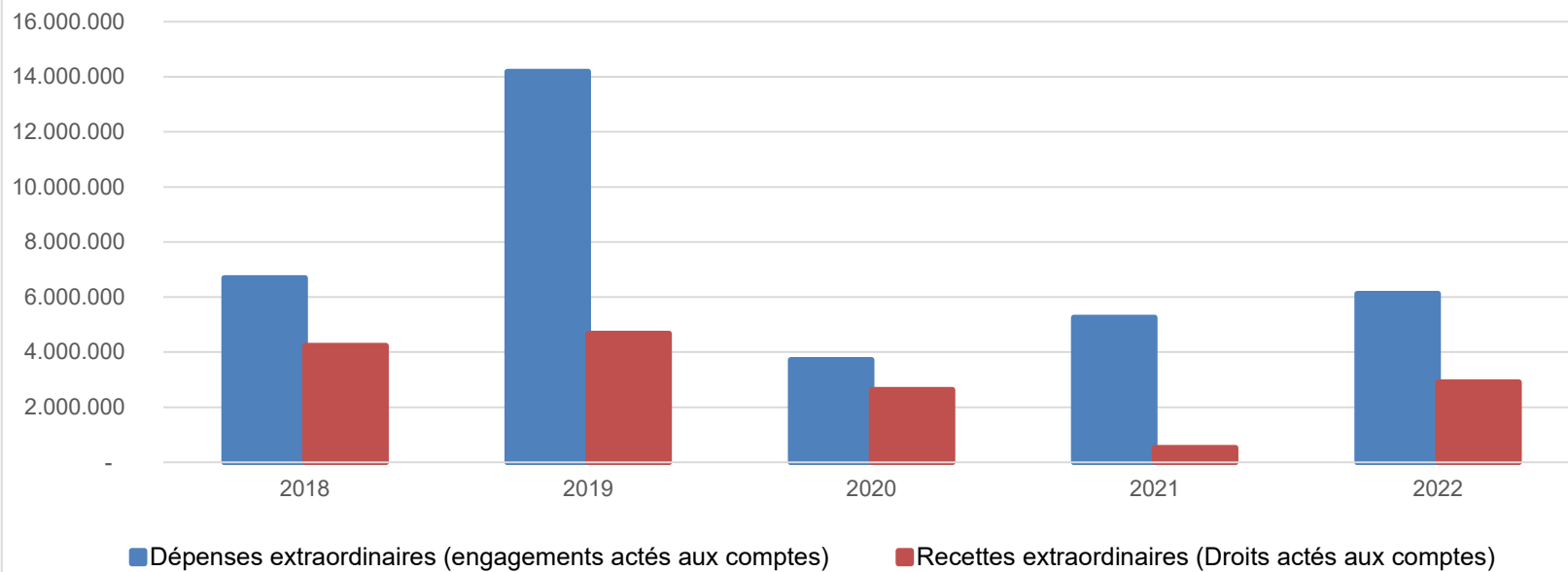
* Montant arrondi à l'euro

Recettes extraordinaires (Droits actés aux comptes)

	Compte	Compte	Compte	Compte	Compte
Recettes extraordinaires (Droits actés aux comptes)					
Exercices:	2018	2019	2020	2021	2022
Transferts	700.709,65	3.832.441,40	690.026,40	467.560,27	380.746,14
Investissements	7.655,00	0,00	0,00	61.524,39	0,00
Dette	3.528.749,64	843.815,09	1.940.265,59	0,00	2.522.504,58
Prélèvements	0,00	0,00	0,00	0,00	0,00
Total (exercice propre)*	4.237.114	4.676.256	2.630.292	529.085	2.903.251
Exercices antérieurs	7.198.662,00	3.838.707,59	2.664.998,53	1.808.711,63	3.440.612,73
Prélèvements	3.072.672,72	7.676.457,10	2.958.715,20	2.307.360,33	1.763.061,06
Total général*	14.508.449	16.191.421	8.254.006	4.645.157	8.106.925

* Montant arrondi à l'euro

Evolution des recettes et des dépenses extraordinaires (exercice propre)



Ventilation fonctionnelle					
Evolution des dépenses ordinaires (exercice propre)					
	Compte	Compte	Compte	Compte	Compte
	2018	2019	2020	2021	2022
0 Recettes et dépenses générales	1.136.582,54	207.881,11	3.520.555,43	1.600.907,07	1.025.070,50
1 Administration générale	11.095.688,73	11.242.611,50	11.010.041,00	10.748.946,91	12.353.405,80
3 Sécurité	6.348.019,48	6.646.453,93	6.413.410,66	6.450.321,84	6.425.014,39
4 Voiries-communications	4.512.833,11	4.599.909,45	4.525.040,98	4.904.677,06	4.796.969,92
5 Industrie - commerce	237.580,02	205.070,82	244.975,53	332.473,48	461.819,49
6 Sylviculture- Agriculture	528,00	528,00	978,00	528,00	1.028,00
70>75 Enseignement	3.289.048,09	3.291.752,09	2.848.760,85	2.830.422,82	2.277.795,16
76>77 Culture et sports	3.586.886,86	4.632.185,03	4.068.690,50	4.948.780,62	4.809.882,40
78 Radio, télévision, presse	494.740,91	438.928,60	446.837,32	428.973,25	484.878,74
79 Culte	260.729,31	247.406,45	229.812,71	221.766,19	203.557,34
80>86 Action Sociale	8.423.023,23	8.396.316,32	8.625.260,70	8.628.778,86	9.041.134,03
87 Santé publique et hygiène	4.371.006,02	4.628.646,57	4.877.194,05	4.948.276,12	5.078.035,39
90>92 Logement	293.206,05	293.334,52	294.367,82	299.580,86	283.021,26
93 Aménagement du territoire	394.497,10	378.951,88	599.765,57	700.386,08	844.841,24

Ventilation fonctionnelle					
Evolution des recettes ordinaires (exercice propre)					
Compte	Compte	Compte	Compte	Compte	
2018	2019	2020	2021	2022	
0 Recettes et dépenses générales	45.219.340,58	47.908.567,83	50.307.367,64	49.224.831,96	53.735.544,79
1 Administration générale	1.935.311,12	2.208.619,23	2.154.534,87	2.151.294,02	1.200.266,80
3 Sécurité	48.388,39	74.211,10	18.567,35	193,44	6.265,78
4 Voiries-communications	160.233,17	152.989,72	196.869,94	196.641,66	210.204,12
5 Industrie - commerce	2.895.286,43	2.250.837,00	2.164.830,06	1.795.876,24	2.091.177,60
6 Sylviculture- Agriculture	359,81	359,81	325,90	33,91	0,00
70>75 Enseignement	1.145.835,28	1.174.309,77	1.066.048,38	1.158.751,97	1.120.929,00
76>77 Culture et sports	924.595,78	890.680,91	1.054.897,58	1.528.333,25	926.452,81
78 Radio, télévision, presse	75.987,79	67.749,55	75.453,40	68.821,01	0,00
79 Culte	0,00	0,00	0,00	0,00	0,00
80>86 Action Sociale	2.950.009,22	3.079.899,80	2.960.859,48	2.997.195,49	3.407.415,80
87 Santé publique et hygiène	480.612,86	495.337,25	640.756,54	729.918,42	293.326,87
90>92 Logement	599.564,21	600.815,61	802.137,53	303.539,51	636.192,84
93 Aménagement du territoire	64.159,74	45.847,82	93.089,83	137.273,40	9.962,75

Ventilation fonctionnelle					
Evolution des dépenses extraordinaires (exercice propre)					
Compte	Compte	Compte	Compte	Compte	
2018	2019	2020	2021	2022	
0 Recettes et dépenses générales	6.820.120,48	2.952.542,96	1.755.028,05	133.928,26	101.984,46
1 Administration générale	430.905,20	568.806,97	174.838,20	492.449,82	724.953,07
3 Sécurité	0,00	223.889,65	67.180,46	0,00	0,00
4 Voiries-communications	2.986.431,61	2.921.727,68	1.736.856,07	1.854.404,28	3.792.832,93
5 Industrie - commerce	160.239,91	582.119,23	144.013,67	21.271,76	0,00
6 Sylviculture- Agriculture	0,00	0,00	0,00	0,00	0,00
70>75 Enseignement	105.980,63	219.855,64	92.938,49	246.604,72	230.457,59
76>77 Culture et sports	1.864.105,16	8.362.400,56	298.957,37	1.209.531,82	236.681,27
78 Radio, télévision, presse	0,00	61.626,22	0,00	0,00	0,00
79 Culte	20.940,09	53.021,09	21.587,69	36.246,20	39.428,73
80>86 Action Sociale	387.809,56	357.327,78	164.615,87	524.200,64	365.436,99
87 Santé publique et hygiène	741.331,08	774.243,57	484.353,92	824.298,16	733.682,30
90>92 Logement	0,00	0,00	0,00	0,00	0,00
93 Aménagement du territoire	0,00	64.132,42	167.239,11	0,00	0,00

Ventilation fonctionnelle					
Evolution des recettes extraordinaires (exercice propre)					
Compte	Compte	Compte	Compte	Compte	
2018	2019	2020	2021	2022	
0 Recettes et dépenses générales	3.072.672,72	9.424.747,32	2.958.715,20	4.068.449,05	4.285.565,64
1 Administration générale	102.875,00	170.209,33	74.556,52	76.524,39	0,00
3 Sécurité	0,00	0,00	0,00	0,00	0,00
4 Voiries-communications	579.520,38	505.683,04	1.469.470,84	364.422,19	324.746,14
5 Industrie - commerce	33.523,00	213.351,39	0,00	0,00	0,00
6 Sylviculture- Agriculture	0,00	0,00	0,00	0,00	0,00
70>75 Enseignement	0,00	18.697,00	0,00	0,00	0,00
76>77 Culture et sports	331.937,19	1.830.725,51	521.026,40	0,00	0,00
78 Radio, télévision, presse	0,00	0,00	0,00	0,00	0,00
79 Culte	0,00	0,00	0,00	30.000,00	0,00
80>86 Action Sociale	145.003,72	189.300,00	0,00	0,00	40.000,00
87 Santé publique et hygiène	3.044.255,00	0,00	541.238,23	0,00	0,00
90>92 Logement	0,00	0,00	0,00	0,00	0,00
93 Aménagement du territoire	0,00	0,00	24.000,00	0,00	16.000,00

BILAN**ACTIF**

ACTIFS IMMOBILISES

	Codes	2022	2021
	21/28	212.221.557,20	211.525.907,97
I. Immobilisations incorporelles	21	173.753,71	263.169,23
II. Immobilisations corporelles	22/26	180.693.656,16	178.948.761,78
<u>Patrimoine immobilier</u>			
A. Terres et terrains non bâtis	220	18.830.178,62	18.799.429,99
B. Constructions et leurs terrains	221	44.184.667,20	43.085.712,14
C. Voiries	223	105.092.105,75	105.424.413,28
D. Ouvrages d'art	224	0,00	0,00
E. Cours et plans d'eau	226	5.754.149,25	6.039.489,13
<u>Patrimoine mobilier</u>			
F. Mobilier, matériel, équipements et signalisation routière.....	230/3	2.673.516,03	2.967.092,42
G. Patrimoine artistique et mobilier divers	234	59.520,47	41.520,47
<u>Autres immobilisations corporelles</u>			
H. Immobilisations en cours d'exécution	24	4.099.518,84	2.591.104,35
I. Droits réels d'emphythéoses et superficies.....	261	0,00	0,00
J. Immobilisations en location-financement	262/3	0,00	0,00
III. Subsidés d'investissements accordés	25	1.823.339,66	2.114.632,85
A. Aux entreprises privées	251	2.343,70	3.515,55
B. Aux ménages, ASBL et autres organismes	252	32.774,08	40.967,60
C. A l'Autorité supérieure.....	254	0,00	0,00
D. Aux autres pouvoirs publics	256	1.788.221,88	2.070.149,70
IV. Promesses de subsidés à recevoir, prêts	27	10.445.734,31	11.171.388,82
A. Promesse de subsidés à recevoir.....	270/4	4.771.234,31	5.147.388,82
B. Prêts accordés	275	5.674.500,00	6.024.000,00
V. Immobilisations financières	28	19.085.073,36	19.027.955,29
A. Participations et titres à revenus fixes	282/5	19.085.073,36	19.027.955,29
B. Cautionnements versés à plus d'un an	288	0,00	0,00
ACTIFS CIRCULANTS	30/58	45.517.346,97	39.919.105,20
VI. Stocks	301	0,00	0,00
VII. Créances à un an au plus	40/42	12.587.041,67	5.851.698,17
A. Débiteurs	40	2.584.385,63	2.871.673,49
B. Autres créances.....	41/42	10.002.656,04	2.980.024,68
1. T.V.A. et taxes additionnelles	411/2	4.473.093,59	1.944.020,26
2. Subsidés, dons et legs et emprunts	413	4.625.099,72	113.937,23
3. Intérêts, dividendes et ristournes	415	28.926,69	52.990,24
4. Créances diverses	416/8	16.474,10	15.977,65
C. Récupérations des remboursements d'emprunts.....	4251	509.561,94	503.599,30
D. Récupération des prêts.....	425/8	349.500,00	349.500,00
VIII. Opérations pour compte de tiers	48/A	0	0
IX. Comptes financiers	55/58	32.930.305,30	34.067.407,03
A. Placements de trésorerie à un an au plus	553	25.588.141,65	26.140.212,20
B. Valeurs disponibles	55	7.350.976,15	7.938.547,23
C. Paiements en cours.....	56/8	-8.812,50	-11.352,40
X. Comptes de régularisation et d'attente	49/A	1.232.856,00	422.790,99
TOTAL DE L'ACTIF	21/58	258.971.760,17	251.867.804,16

BILAN**PASSIF**

FONDS PROPRES

	Codes	2022	2021
	10/16	206.474.036,08	201.692.610,16
I'. Capital	10	64.296.278,15	64.296.278,15
II'. Résultats capitalisés	12	42.456.637,94	42.456.637,94
III'. Résultats reportés	13	54.968.533,53	48.112.368,66
A'. Des exercices antérieurs.....	1301	44.316.690,26	43.807.995,14
B'. De l'exercice précédent.....	1302	3.795.678,40	508.695,12
C'. Du dernier exercice.....	1303	6.856.164,87	3.795.678,40
IV'. Réserves	14	7.770.042,32	8.671.269,81
A'. Fonds de réserve ordinaire.....	14104	2.405.118,24	1.990.579,47
B'. Fonds de réserve extraordinaire.....	14105	5.364.924,08	6.680.690,34
V'. Subsidés d'investissement, dons et legs reçus	15	26.104.201,71	27.589.509,79
A'. Des entreprises privées	151	2.435.688,81	2.549.637,48
B'. Des ménages, des A.S.B.L. et autres organismes	152	529.646,42	539.114,94
C'. De l'Autorité supérieure	154	14.344.191,85	15.005.576,17
D'. Des autres pouvoirs publics	156	8.794.674,63	9.495.181,20
VI'. Provisions pour risques et charges	16	10.878.342,43	10.566.545,81
DETTES	17/49	52.289.512,56	49.901.983,24
VII'. Dettes à plus d'un an	17	38.406.668,61	37.546.446,70
A'. Emprunts à charge de la commune	171/5	34.106.373,85	32.872.965,29
B'. Emprunts à charge de l'Autorité supérieure.....	1714	4.300.294,76	4.673.481,41
C'. Emprunts à charge de tiers.....	172	0,00	0,00
D'. Dettes de location-financement.....	174	0,00	0,00
E'. Emprunts publics	176	0,00	0,00
F'. Dettes diverses à plus d'un an.....	177	0,00	0,00
G'. Garanties reçues à plus d'un an.....	178	0,00	0,00
VIII'. Dettes à un an au plus	43/6	13.876.223,35	12.349.435,52
A'. Dettes financières.....	43	6.623.535,42	7.073.417,87
1'. Remboursements d'emprunts	435	6.382.791,79	6.845.468,24
2'. Charges financières des emprunts	436	240.743,63	227.949,63
3'. Dettes sur comptes-courants.....	433	0,00	0,00
B'. Dettes commerciales	44	2.951.689,07	1.844.692,64
C'. Dettes fiscales, salariales et sociales	45	1.431.228,79	707.549,32
D'. Dettes diverses	464/7	2.869.770,07	2.723.775,69
IX'. Opérations pour compte de tiers	48/P	6.620,60	6.101,02
X'. Comptes de régularisation et d'attente	49/P	208.211,53	273.210,76
TOTAL DU PASSIF	10/49	258.971.760,17	251.867.804,16

COMPTE DE RESULTATS

	Codes	2022	2021
I. Charges courantes			
A. Achats de matières	60	1.158.262,05	1.194.039,98
B. Services et biens d'exploitation	61	7.147.038,85	6.677.158,16
C. Frais de personnel	62	20.329.046,05	18.208.611,30
D. Subsidés d'exploitation accordés	63	12.637.970,18	12.688.335,67
E. Remboursements des emprunts	64	5.528.663,78	5.802.579,57
F. Charges financières	65	853.038,61	897.996,59
a. Charges financières des emprunts	651/6	835.535,59	871.105,60
b. Charges financières diverses	657	683,30	2.095,74
c. Frais de la gestion financière	658	16.819,72	24.795,25
II. Sous-total (charges courantes)	60/65	47.654.019,52	45.468.721,27
III. Boni courant (II' - II)		2.524.840,93	1.229.485,07
IV. Charges résultant de la variation normale des valeurs de bilan, redressements et provisions			
A. Dotations aux amortissements	660	6.799.989,75	6.698.078,53
B. Réductions annuelles de valeurs	661	0,00	0,00
C. Réductions et variations des stocks	662/4	0,00	0,00
D. Redressement des récupérations des remboursements d'emprunts	665	718.296,32	740.217,75
E. Provisions pour risques et charges	666	311.796,62	0,00
F. Dotations aux amortissements des subsidés d'investissement accordés	667	299.486,71	308.781,78
V. Sous-total (charges non décaissées)	66	8.129.569,40	7.747.078,06
VI. Total des charges d'exploitation (II + V)	60/66	55.783.588,92	53.215.799,33
VII. Boni d'exploitation (VI' - VI)		5.871.610,53	3.038.562,76
VIII. Charges exceptionnelles			
A. Du service ordinaire	671	133.801,84	435.613,24
B. Du service extraordinaire	672	0,00	88.026,07
C. Charges exceptionnelles non budgétées	673	7,58	50,00
Sous-total (charges exceptionnelles)	67	133.809,42	523.689,31
IX. Dotations aux réserves			
A. Du service ordinaire	685	931.056,13	1.166.988,97
B. Du service extraordinaire	686	97.794,80	83.955,26
Sous-total des dotations aux réserves	68	1.028.850,93	1.250.944,23
X. Total des charges exceptionnelles et des dotations aux réserves (VIII + IX)	67/68	1.162.660,35	1.774.633,54
XI. Boni exceptionnel (X' - X)		984.554,34	757.115,64
XII. Total des charges (VI + X)		56.946.249,27	54.990.432,87
XIII. Boni de l'exercice (XII' - XII)		6.856.164,87	3.795.678,40
XIV. Affectation des bonis (XIII)			
A. Boni d'exploitation à reporter au bilan	69201	5.871.610,53	3.038.562,76
B. Boni exceptionnel à reporter au bilan	69202	984.554,34	757.115,64
Sous-total (affectation des résultats)	69	6.856.164,87	3.795.678,40
XV. Contrôle de balance (XII + XIV = XV')		63.802.414,14	58.786.111,27

COMPTE DE RESULTATS		Codes	2022	2021
I'. Produits courants				
A'. Produits de la fiscalité	70	32.163.747,08	30.617.511,51	
B'. Produits d'exploitation	71	3.800.733,72	3.265.417,38	
C'. Subsidés d'exploitation reçus et récupérations de charges de personnel	72/73	11.565.990,83	10.776.586,00	
D'. Récupération des remboursements d'emprunts	74	718.296,32	740.217,75	
E'. Produits financiers	75	1.930.092,50	1.298.473,70	
a'. Récupération des charges financières des emprunts et des prêts accordés	751/5	210.991,48	199.821,71	
b'. Produits financiers divers	754/7	1.719.101,02	1.098.651,99	
II'. Sous-total (produits courants)	70/75	50.178.860,45	46.698.206,34	
III'. Mali courant (II - II')		0,00	0,00	
IV'. Produits résultant de la variation normale des valeurs de bilan, redressements, travaux internes				
A'. Plus-values annuelles	761	4.036.604,00	1.820.752,17	
B'. Variations des stocks	764	0,00	0,00	
C'. Redressement des cptes des remb. des emprunts	765	5.528.663,78	5.802.579,57	
D'. Réductions des subsides d'investissement, des dons et legs obtenus	767	1.866.054,22	1.836.026,01	
E'. Travaux internes passés à l'immobilisé	769	45.017,00	96.798,00	
V'. Sous-total (produits non encaissés)	76	11.476.339,00	9.556.155,75	
VI'. Total des produits d'exploitation (II' + V')	70/76	61.655.199,45	56.254.362,09	
VII'. Mali d'exploitation (VI - VI')		0,00	0,00	
VIII'. Produits exceptionnels				
A'. Du service ordinaire	771	217.136,27	169.740,42	
B'. Du service extraordinaire	772	0,00	54.648,43	
C'. Produits exceptionnels non budgétés	773	0,00	0,00	
Sous-total (produits exceptionnels)	77	217.136,27	224.388,85	
IX'. Prélèvements sur les réserves				
A'. Du service ordinaire	785	167.017,36	0,00	
B'. Du service extraordinaire	786	1.763.061,06	2.307.360,33	
Sous-total des prélèvements sur réserves	78	1.930.078,42	2.307.360,33	
X'. Total des produits exceptionnels et des prélèvements sur réserves (VIII' + IX')	77/78	2.147.214,69	2.531.749,18	
XI'. Mali exceptionnel (X - X')		0,00	0,00	
XII'. Total des produits (VI' + X')		63.802.414,14	58.786.111,27	
XIII'. Mali de l'exercice (XII - XII')		0,00	0,00	
XIV'. Affectation des malis (XIII')				
A'. Mali d'exploitation à reporter au bilan	79201	0,00	0,00	
B'. Mali exceptionnel à reporter au bilan	79202	0,00	0,00	
Sous-total (affectation des résultats)	79	0,00	0,00	
XV'. Contrôle de balance (XII' + XIV' = XV)		63.802.414,14	58.786.111,27	

Glossaire

Termes

Définitions:

Exercice propre	L'exercice du document allant du 1er janvier au 31 décembre
Exercices antérieurs	Les opérations antérieures à l'exercice propre
Résultat global	Le boni ou le mali de l'exercice propre cumulé avec celui des exercices antérieurs
Dépenses de transfert	Dépenses effectuées à destination de tiers à la commune (d'autres institutions, organismes, ménages ..)
Recettes de transfert	Recettes en provenance de tiers (subsides, taxes, ...)
Recettes de prestation	Recettes découlant de services payants rendus par la commune, de locations, de droits d'entrée ...
Dépenses de prélèvements	Sommes prélevées sur les excédents budgétaires par la commune pour alimenter des fonds de réserves ordinaires ou extraordinaires (pour financer des dépenses d'investissement sur fonds propres) ou des provisions (pour faire face à des charges futures importantes)
Recettes de prélèvements	Utilisation des fonds de réserve et des provisions (constitués au moyen des dépenses de prélèvement)
Ordinaire	Les recettes et dépenses nécessaires au fonctionnement de la commune (taxes, subventions , salaires,électricité,fournitures,...)
Extraordinaire	Les dépenses et leurs moyens de financement afférentes aux investissements (travaux importants, rénovations, achat de matériel et de véhicules etc ...)